

送信面をご確認ください。

いさぎよくご利用ください。

送信面をご確認ください。

C この部分にのりをつけてCと貼り合わせてください。

折り線 (谷折り)

A この部分にのりをつけてAと貼り合わせてください。

折り線 (谷折り)

A

カタログ番号

126

ミセス通販 申込書 (ファックス・郵送用) ファックスの方は、必要事項をご記入のうえ、0545-55-3551 へご送信ください。

複数ご注文の場合はコピーしてご利用ください。インターネットからもダウンロードできます

ご注文者様 (お名前、ご住所、お電話番号を必ずご確認ください、ご注文、ご記入ください。)

ご登録以外のお届け先 (お届け先が左記の住所と異なる場合のみ にチェックを入れてください。)
ご注文者様の勤務先または別住所、ご注文者様以外のお届け先へ商品をお届けをご希望の場合はご記入ください。

ご注文者様の勤務先または別住所 ご注文者様以外のお届け (クレジットカード支払いのみ) 住所変更
フリガナ

お名前 _____ お届け先のお電話番号 (_____)

〒 _____

ご住所 _____ ※勤務先にお届けの場合は、会社名・部署名・個人名まで必ずご記入ください。

ご贈答用お届けをご希望の場合

- ギフト包装やのしはお受けできません。
- 発送主はミセス通販センターではなく、お申込者ご本人様の名義でお届けします。
- 納品書の類は同梱いたしません。また交換商品記載シートや返金先口座、返品に関するご案内も同梱いたしません。

ご登録内容に変更等がある場合は下記の該当する にチェックを入れてください。複数冊届いている場合は、カッコ内にそのお客様番号をご記入ください。

- お名前が変更 ご住所、お電話番号が変更
 ご注文者以外によるご名義でのご注文 カタログ送付中止
 複数冊届いているので1冊で良い (_____)
※停止までにお時間をいただきます。

電話番号 _____ 携帯電話番号 _____
(メールアドレス _____ @ _____)

配達指定がある場合のみご記入ください▶ 指定日 (_____ 月 _____ 日) ※3週間以降のお届けのみ承ります。

	商品番号	商品名	色	サイズ	数量	商品金額 (税込)
1						
2						
3						
4						
5						
6						
7						

ご注文商品の記入
商品番号は8桁です。
サイズ展開がある商品は、左詰めで7桁、その後1桁でご記入ください。

※ご注文は本体価格が合計3,000円(税込)以上(送料を除く)から承ります。

お支払い方法

お届け先とお支払い方法の組み合わせの中から1つ選び、 にチェックを入れてください。

お届け先	お支払い方法
ご自宅	<input type="checkbox"/> クレジットカード
	<input type="checkbox"/> 代金引換 <small>(お買い上げ総額30万円以下別途代引手数料がかかります)</small>
	<input type="checkbox"/> 郵便振替 <small>(初めのお客様は不可。買上総額3万円以上は先払い)</small>
※ご指定がない場合は「代金引換」となります。	
ご自宅以外	<input type="checkbox"/> クレジットカード

カードの種類	VISA ダイナース	UC AMEX	MASTER DC	JCB
カード番号				
有効期限	年 _____ 月 _____			
カードの名義人 (ローマ字)				

<ご記入上の注意> この商品注文用紙は機械処理をしております。欄外にご記入した文字や数字は処理できません。また、追加や訂正を加えて再度送信なさいますと、お申込が重複してしまう可能性があります。追加や訂正をご希望の際は、下記にご連絡いただきますようお願いいたします。

ミセス通販センター TEL.0545-55-3545
(9:00~17:00、土日祝を除く)

D この部分にのりをつけてDと貼り合わせてください。

折り線 (谷折り)

B この部分にのりをつけてBと貼り合わせてください。

折り線 (谷折り)

B

417-8790

料金受取人払郵便

吉原局承認
292

差出有効期間
平成31年7月
6日まで
(切手不要)

(受取人)

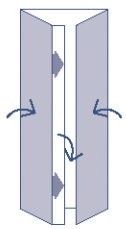
日本郵便(株)吉原郵便局
私書箱95号

ミセス通販センター
係行

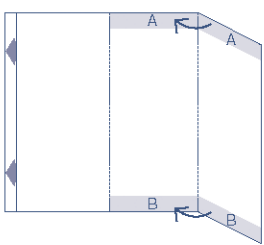


ご郵送の場合の封筒のつくり方

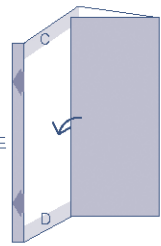
① 折り線に従ってすべての折り目をつけてください。



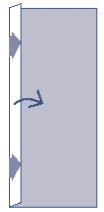
② 右から順に折り、Eを重ねてセロハンテープでとめ、上下も開かないようにセロハンテープでとめればOK。



のりを使用する場合は申込書記入面のAとA、BとBを、それぞれのりづけし、貼り合わせ、宛名面のC、Dにも、のりをつけ、申込書記入面のC、Dとそれぞれ張り合わせてください。



この際、のりが内側にはみ出さないようご注意ください。内側までのりづけしてしまうと、大切なご注文情報が、読み取れなくなる場合がございます。最後にEを貼り合わせれば、封筒になります。



③ 切手は不要です。そのまま、ポストにご投函ください。

FAX 番号
0545-55-3551